

Table of Contents

Windows 10 빠른시작켜기 해제

Contents

1. 빠른시작켜기 해제

2. 절전모드 해제

.....

.....

.....

.....

1

1

1

3

빠른시작 해제

× 빠른시작 해제에 대한 안내 페이지입니다.

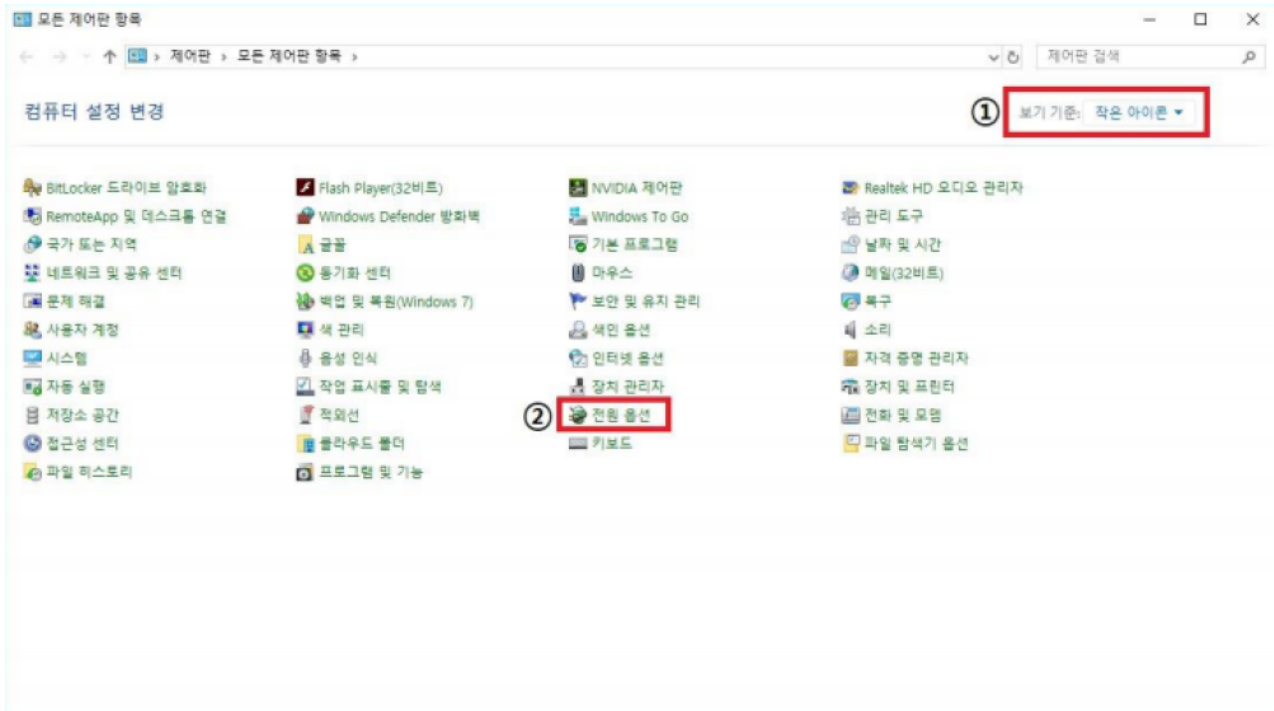
Windows 10 빠른시작켜기 해제

Contents

- 1. 빠른시작켜기 해제
- 2. 절전모드 해제

1. 빠른시작켜기 해제

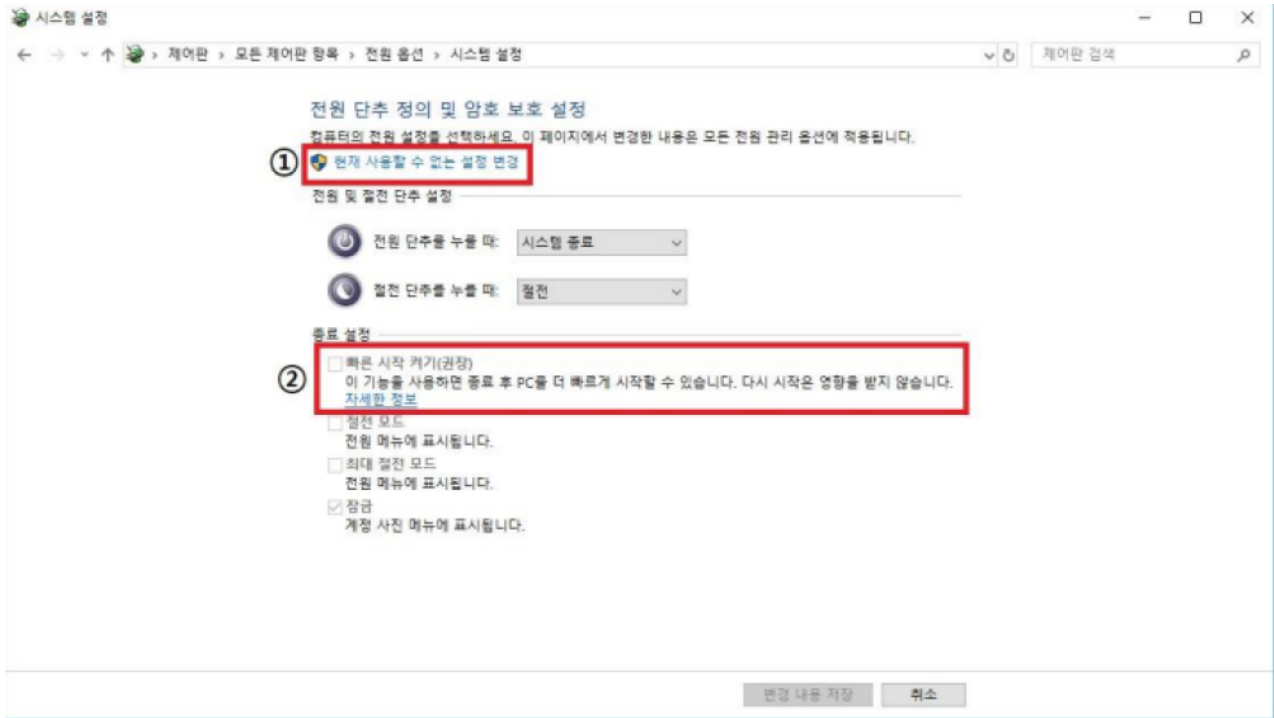
- 빠른시작켜기 : PC를 최대절전모드처럼 사용하는 옵션
- 절전 모드용 파일에 기록하였다가 전원이 들어오면 다시 파일을 읽는 방식으로 PC를 종료하여도 에러가 지속될 수 있는 문제를 가지거나 윈도우가 제대로 작동하지 않는 특정 문제원인이 될 수도 있음
- COMIZOA의 제품을 사용하는 몇몇 업체에서 간헐적으로 위의 문제가 발생하는 것이 확인되어 해제하는 방법을 안내.



1. 제어판에서 보기 기준을 작은 아이콘으로 설정
2. 전원 옵션을 선택



- 전원 단추 작동 설정을 선택

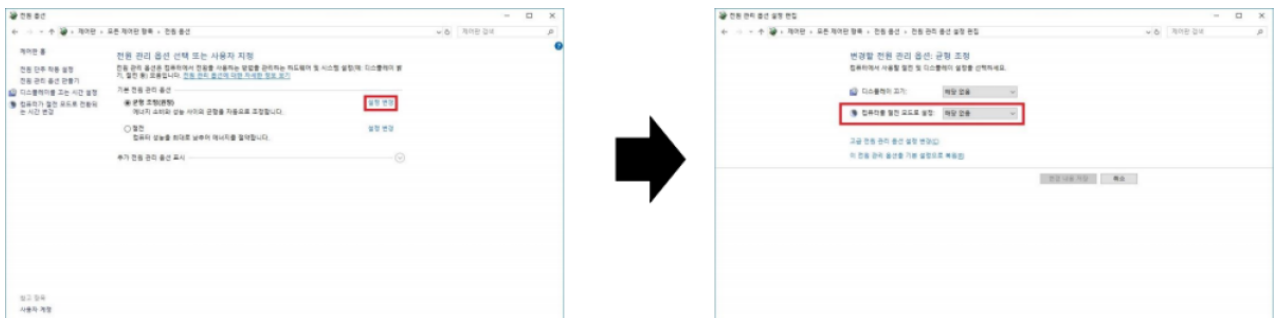


- 현재 사용할 수 없는 설정 변경을 누르면 빠른 시작 켜기 체크 박스가 활성화
- 빠른 시작 켜기를 해제 후 컴퓨터 종료

> 종료 시 '다시 시작'을 선택하지 말고 '시스템 종료' 후 재시작

2. 절전모드 해제

- 전원 옵션의 초기 화면으로 돌아가면 다음과 같이 절전 모드를 해제 가능
- <설정 변경>을 누른 뒤 <컴퓨터를 절전모드로 설정>에 <해당 없음> 설정



From:
<http://comizoa.com/info/> - -

Permanent link:
http://comizoa.com/info/doku.php?id=faq:downloadandsetup:common:13_off_quick_start&rev=1626229391

Last update: **2024/07/08 18:22**