

Table of Contents

장치관리자에서 장치가 검색되지 않는 경우	1
Case 1	1
Solution	1

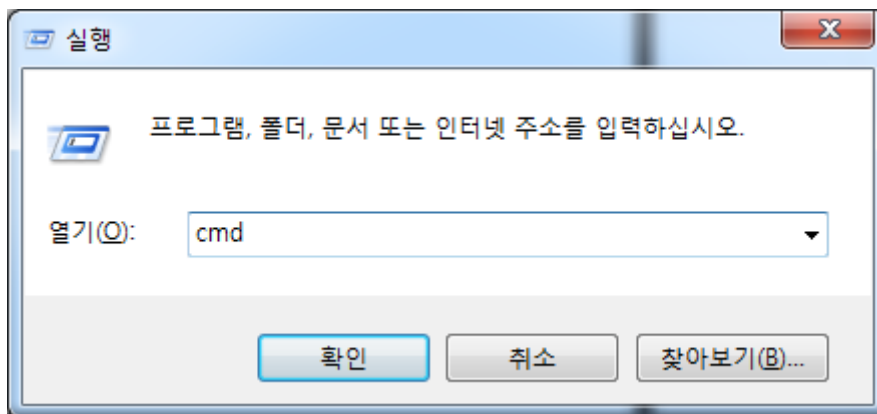
장치관리자에서 장치가 검색되지 않는 경우

× 장치 관리자에서 디바이스가 보이지 않는 경우에 대한 안내 페이지 입니다.

Case 1

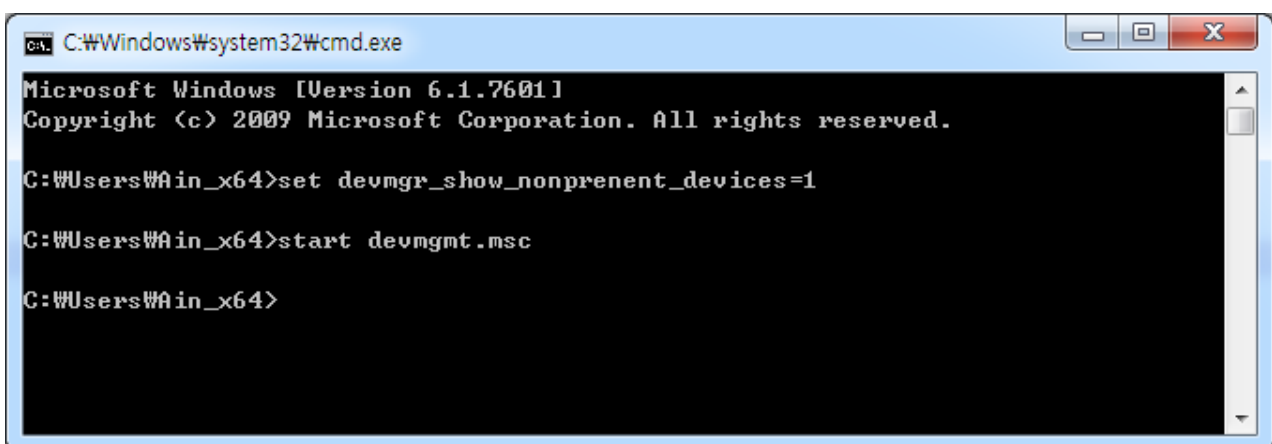
Solution

- 시작버튼을 누른 뒤 실행하기에서 (또는 윈도우 키 + R) cmd 입력 → 명령창 실행

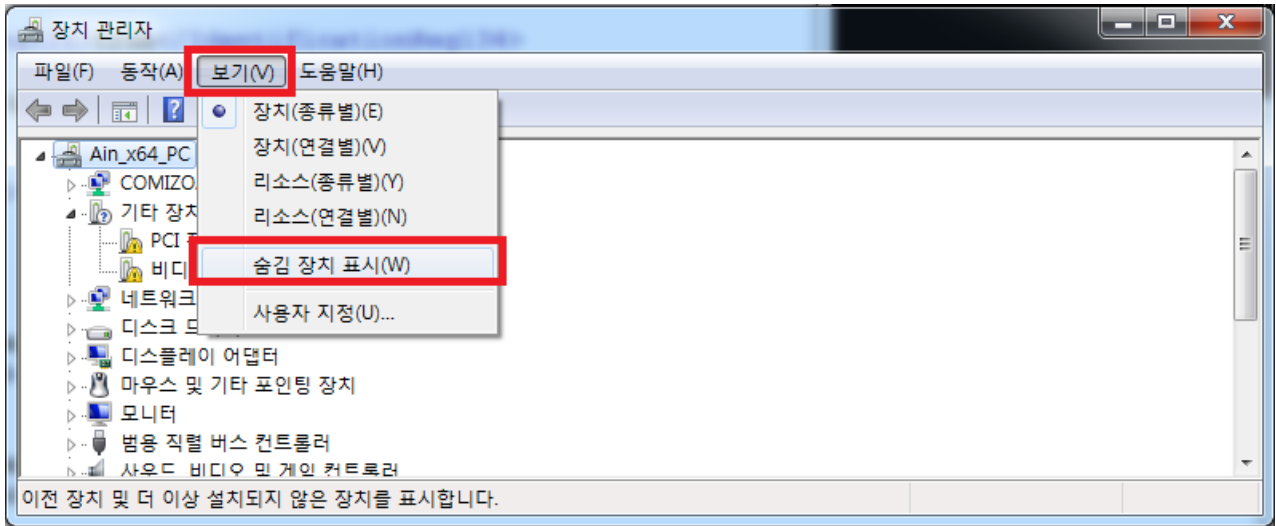


- 명령 창에 `set devmgr_show_nonpresent_devices=1` 입력
- 명령 창에 `start devmgmt.msc` 입력

```
set devmgr_show_nonpresent_devices=1
start devmgmt.msc
```



- 장치 관리자가 실행되면, 보기(V)에서 숨김 장치 표시(W) 선택



From:
<http://comizoa.com/info/> - -

Permanent link:
http://comizoa.com/info/doku.php?id=platform:common:troubleshooting:devicemgr_notinit&rev=1586998249

Last update: 2024/07/08 18:22