

Table of Contents

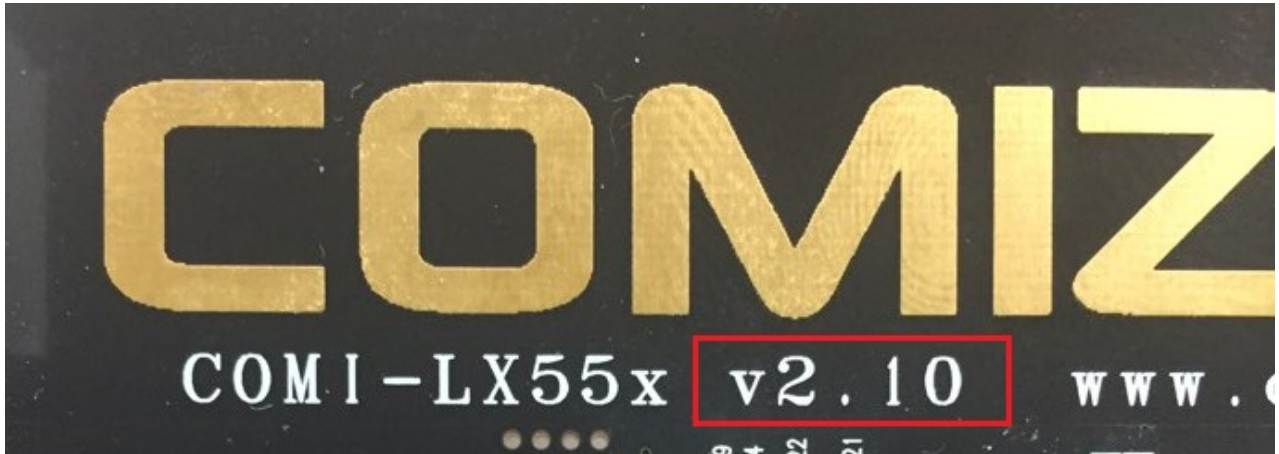
전원 공급	1
Connector	2

12V 전원 공급


× EtherCAT Device 설치 시 12V 전원 공급에 대한 안내 페이지입니다.

전원 공급

EtherCAT Device의 버전이 2.10 이하인 경우 **12V** 전원을 공급해야 합니다.

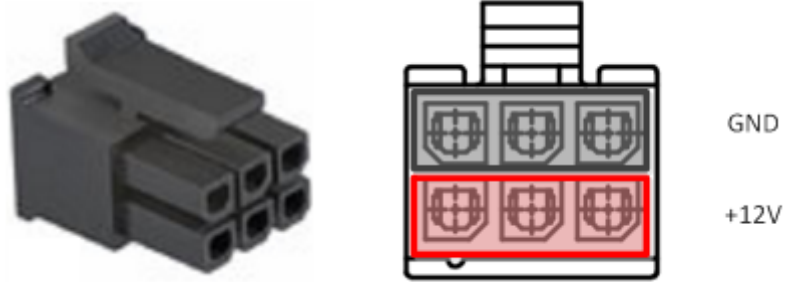


- Device의 버전은 제품 전면에 Print 되어 있습니다.




- 커넥터 연결 위치는 CN2입니다.

Connector



- Graphic Card에 보조 전원을 공급하는 6P 커넥터를 이용합니다.
- Power Supply에서 공급되는 전원 케이블 중에, 핀 배열이 다르게 되어있는 커넥터도 있으므로, **연결하기 전에 반드시 극성을 확인**해야 합니다
- 극성이 맞지 않는 커넥터를 연결하는 경우, Power Supply 의 보호기능에 의해 Computer 의 전원이 인가되지 않거나, 파손될 수 있습니다.
- +12V 전원 공급을 위한 Power Connector가 부족한 경우, Power 공급을 위한 Gender 를 사용하시기 바랍니다.



From:

<http://comizoa.com/info/> - -

Permanent link:

http://comizoa.com/info/doku.php?id=platform:ethernet:1_setup:00_install:30_power&rev=1586180894

Last update: **2024/07/08 18:22**